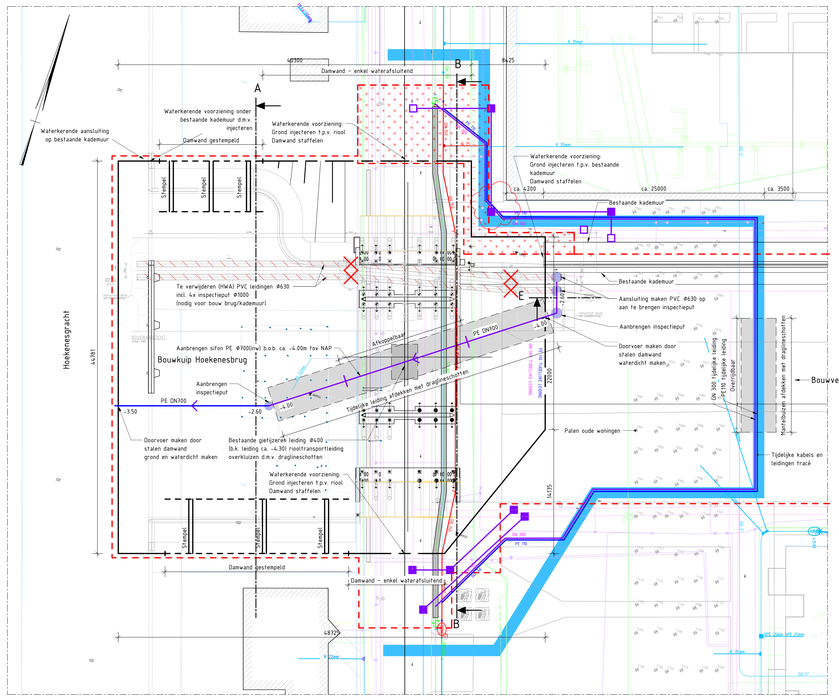

Situatie bouwkuip brug

Schaal: 1 : 200

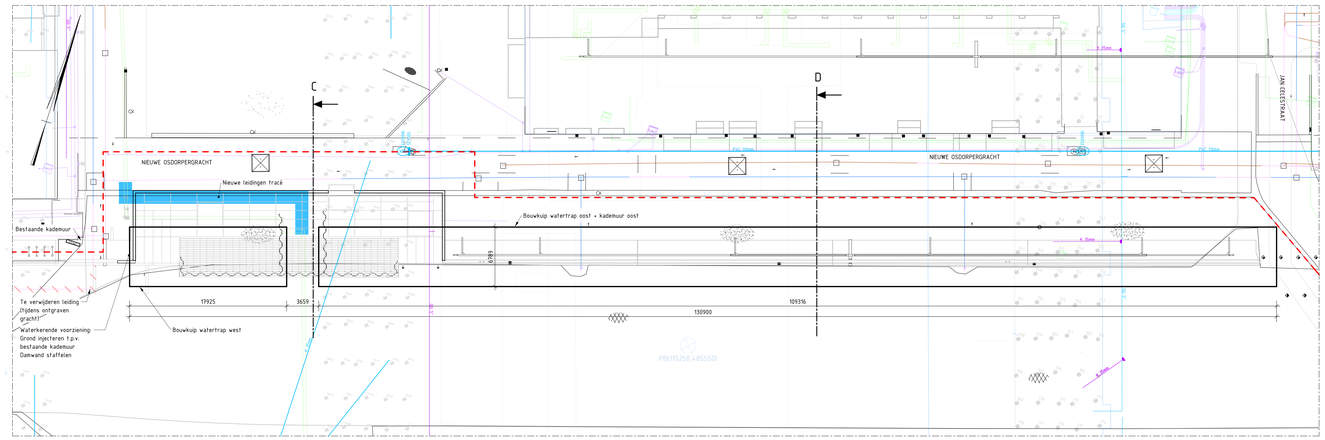

Situatie bouwkuip watertrap-kade

Schaal: 1 : 200

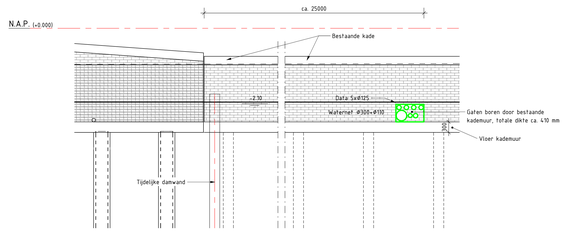

Doorsnede E bouwkuip

Schaal: 1 : 50

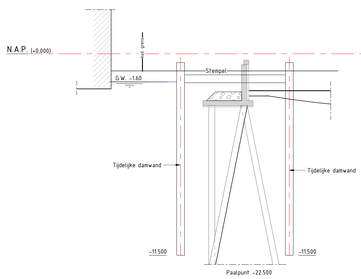

Doorsnede A

Schaal: 1 : 100

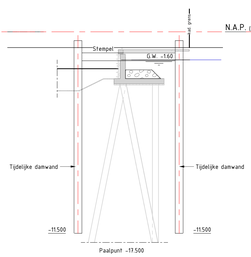

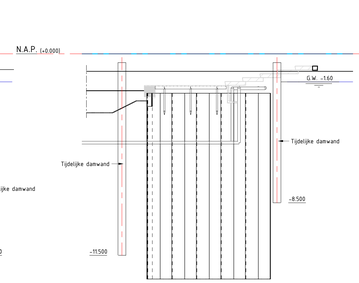

Doorsnede C

Schaal: 1 : 100

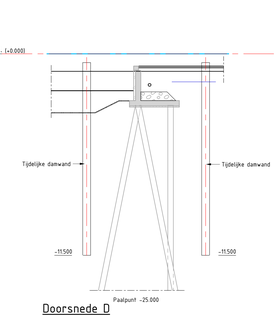

Doorsnede D

Schaal: 1 : 100

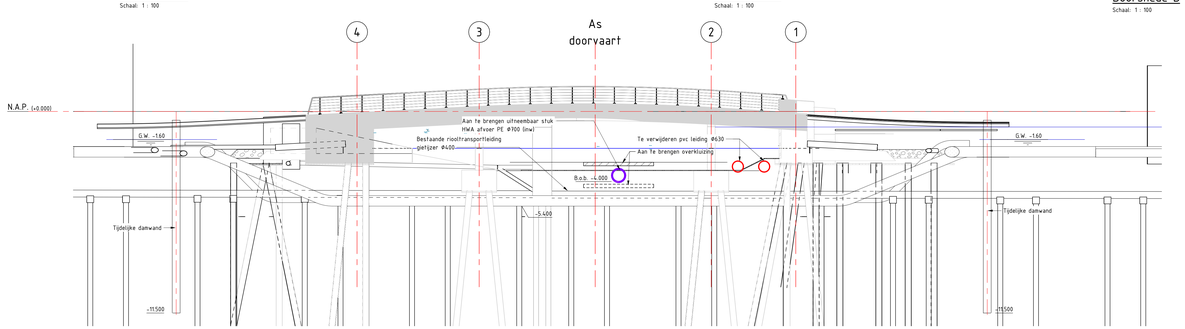

Doorsnede B

Schaal: 1 : 100

Tekeningen

Bladnr.	Naam	Omschrijving
C-0-0002	Overklozing leidingen	Bovenaanzicht
C-3-0001	Overzicht nieuwe situatie	Bovenaanzicht
C-3-0002	Aansluiting Hoekenesgracht en palenplan	Bovenaanzicht en doorsneden
C-3-0003	Aansluiting Hoekenesgracht details	Doorsneden en details
C-3-0004	Kademuren en palenplan	Bovenaanzicht, vooraanzicht en doorsnede
C-3-0005	Grondwerk Osdorpergracht	Bovenaanzicht en doorsneden
C-3-0006	Watertrap Johan Amann Planfosen en palenplan	Bovenaanzicht
C-3-0007	BRU2523 Hoekenesbrug	Bovenaanzicht, aanzichten en doorsnedes
C-3-0008	BRU2523 Hoekenesbrug details	Bovenaanzicht, aanzichten en doorsnedes
C-3-0009	BRU2523 Hoekenesbrug kabels en leidingen	Bovenaanzicht, aanzichten en doorsnedes
C-3-0010	Aanpassing aan bestaande kade	Bovenaanzicht, aanzichten en doorsneden
C-3-0011	Details kademuren en paal-schot	Details
C-3-0012	Opruimtekening	Bovenaanzicht
C-3-0013	Principe bouwkuipen, tracé tijdelijke kabels en leidingen en omleggen HWA-leidingen	

Legenda algemeen:

Werkgrens

Alleen beschikbaar werkgebied als daar gewerkt wordt

Opmerkingen:

- Het terrein binnen de werkgrens wordt voor aanvang van de werkzaamheden bouwrijp opgeleverd door de opdrachtgever, m.u.v. de bouwweg en de te ameveren palen en sloopwerk aan de bestaande kade.
- De kabels en leidingen worden voortijdig aan het project afgekoppeld en in het tijdelijke tracé gelegd door kabel- en leidingbeheerders (oostzijde aan te leggen brug en door de bestaande kademuur heen).
  In afstemming met de aannemer door de kabel- of leidingenbeheerder levens te verwijderen.
- Het tijdelijk tracé van de HWA-leiding naar de Hoekenesgracht wordt binnen dit contract door de aannemer aangelegd en het oude tracé levens verwijderd
- Maten en hoogtes in het werk te controleren

Nr.	Datum	Wijziging	Tek.
D6.0	12-05-2026	Omleggen HWA naar tijdelijke vervoeren en trace tijdelijke kV, opgeschoven naar het oosten en minder diep, bloem en tijdelijke kademuur gebouwt.	MVdB
D5.0	20-04-2026	DEFINITIEF	MVdB

DIT PROJECT IS UITGEVOERD MET M.B.V. EN TO MODEL

Opdrachtgever
Gemeente Amsterdam - Nieuw West

Projectomschrijving
Nieuwe Osdorpergracht

Tekeningomschrijving
Bestek fase 1
Principe bouwkuipen, tracé tijdelijke kabels en leidingen en omleggen HWA-leidingen

Tekeningnummer
464310.127-C-3-0013

Tekenaar
A. A. Bleijswijk

Projectleider
M. Brinkman

Schaal
Zie tek.

Formaat
1470 x 841

Blad in bladen
13 IN 13

Status
DEFINITIEF

Wijz. nr.
D6.0

www.anteagroup.nl

anteagroup

© 2026 ANTEA GROUP

Autodesk Docs://0464310.127 - Osdorpergracht/0464310.127-C-3-0001-Osdorpergracht.rvt